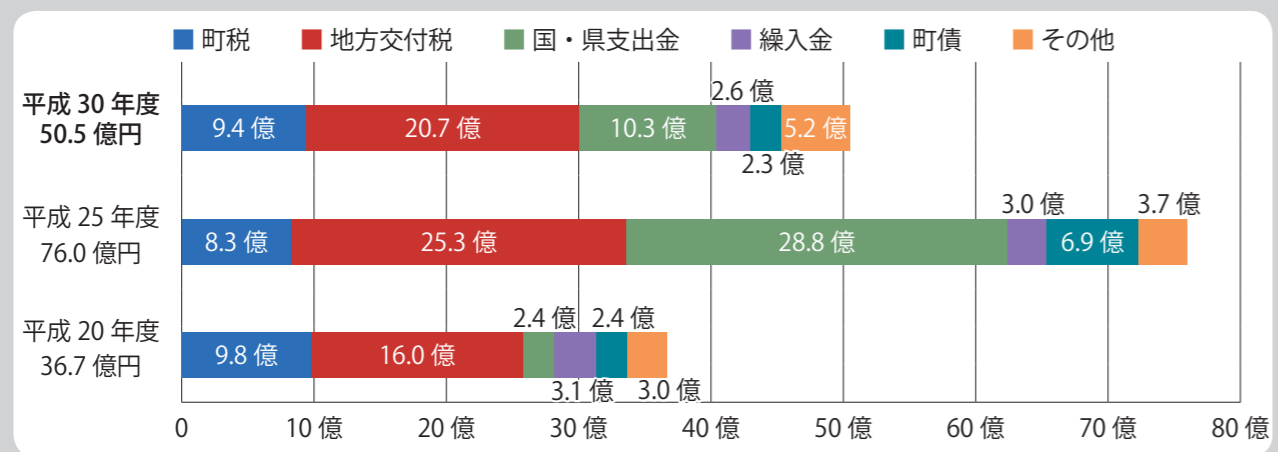
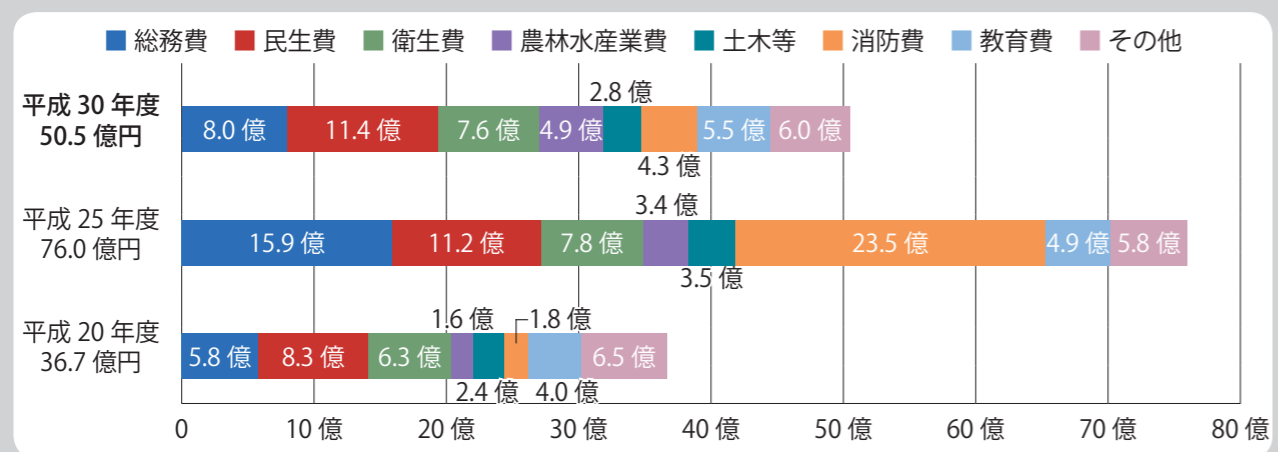


### 歳入予算の推移



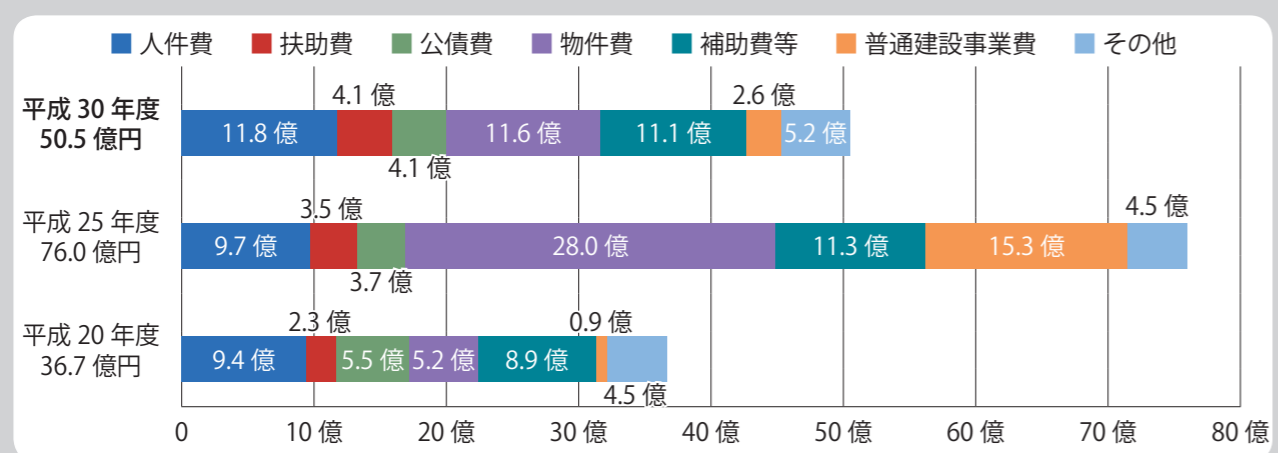
●歳入の多くは依存財源（「地方交付税」及び「国・県支出金」）が占めています。

### 歳出予算(目的別)の推移



●30年度は民生費が最も多く、10年前と比較すると37%増加しています。

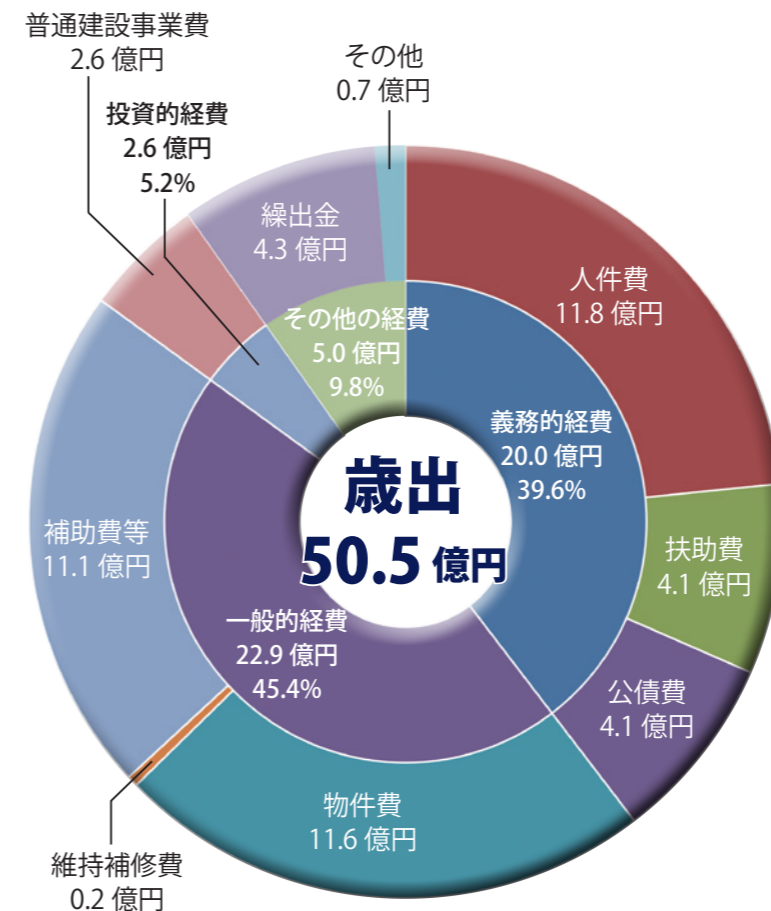
### 歳出予算(性質別)の推移



●復興・再生事業等の増加で人件費、少子高齢化で扶助費が年々増加しています。  
●25年度は住宅除染（物件費）、庁舎建設（普通建設事業費）で予算が増加しています。

### 歳出予算(性質別)の内訳

項目	平成30年度		平成29年度		増減率	
	歳出予算額	構成比	歳出予算額	構成比		
義務的経費	人件費	11億8,130万円	23.4%	11億6,871万円	20.9%	+1.1%
	扶助費	4億1,236万円	8.2%	4億1,054万円	7.3%	+0.4%
	公債費	4億676万円	8.0%	4億1,597万円	7.4%	△2.2%
	小計	20億42万円	39.6%	19億9,522万円	35.6%	+0.3%
一般的経費	物件費	11億6,425万円	23.0%	16億5,915万円	29.6%	△29.8%
	維持補修費	2,348万円	0.5%	1,482万円	0.3%	+58.4%
	補助費等	11億503万円	21.9%	11億348万円	19.7%	+0.1%
	小計	22億9,276万円	45.4%	27億7,745万円	49.6%	△17.5%
投資的経費	普通建設事業費	2億6,234万円	5.2%	2億9,345万円	5.2%	△10.6%
	災害復旧事業費	1万円	0.0%	1万円	0.0%	0.0%
	小計	2億6,235万円	5.2%	2億9,346万円	5.2%	△10.6%
その他の経費	繰入金	4億2,829万円	8.5%	4億3,132万円	7.7%	△0.7%
	投資及び出資金	2,100万円	0.4%	6,500万円	1.2%	△67.7%
	貸付金	1,738万円	0.3%	2,022万円	0.4%	△14.0%
	積立金	2,280万円	0.5%	1,233万円	0.2%	+84.9%
	予備費	500万円	0.1%	500万円	0.1%	0.0%
	小計	4億9,447万円	9.8%	5億3,387万円	9.6%	△7.4%
合計	50億5,000万円	100.0%	56億円	100.0%	△9.8%	



#### 用語解説

- 【義務的経費】 支出することが義務付けられている経費
- 【投資的経費】 公共施設や道路など資産形成として将来に残るものに支出される経費
- 【扶助費】 社会保障制度の一環として児童・高齢者・障がい者などへの支援に要する経費
- 【公債費】 過去に借りたお金を返済するための経費
- 【物件費】 光熱水費・除染などの各委託料・消耗品・備品購入費などの経費
- 【補助費等】 個人や任意組織に対する補助金などの経費
- 【普通建設事業費】 公共施設や道路などを整備するための経費
- 【繰入金】 一般会計から各特別会計に支出する経費
- 【積立金】 財政調整基金・各種特定目的基金に積立するための経費