

平成30年度

決算概要・財政状況

国見町の平成30年度決算が9月議会で認定されました。町の財政は皆さんの大切な税金をもとに運営されています。昨年度の歳入歳出額やどのような目的に使われたのかなど決算の概要と財政状況をお知らせします。

☎総務課財政係 ☎ 585-2114



人生の学校づくり「国見ホイスコーレ」



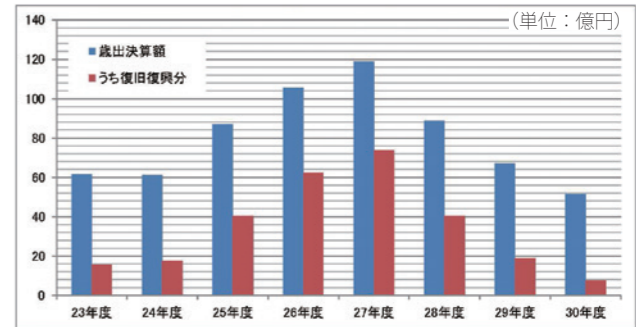
くみみ農業ビジネス訓練所での収穫体験プログラム

《一般会計決算》

平成30年度の一般会計決算は、歳入56億5,870万円（前年度比21・6%減）、歳出51億5,664万円（前年度比23・0%減）、歳入歳出差引額（形式収支）5億2,066万円の黒字となりました。決算規模は、除染が完了したことが主な要因で、大幅に減少しました。なお、歳出決算額を「通常事業」と「復旧復興事業」の2種類に大別すると、通

常事業43億8,932万円（85・2%）、復旧復興事業7億6,732万円（14・8%）になりました。31年度への繰越事業（町道整備事業、小中学校空調整備工事等）のうち、自主財源額は3,056万円で、これを歳入歳出差引額から差し引いた実質収支決算額は4億7,150万円となり、黒字決算でした。さらに前年度実質収支額4億5,650万円を差し引いた単年度収支額は1,500万円の黒字となり、ここから黒字要素（財政調整基金積立及び町債繰上償還）と赤字要素（財政調整基金取崩）を加減した実質単年度収支額も2億2,101万円となり、黒字決算となりました。決算額の上位を占める主な事業としては、ため池除染事業1億1,996万円、ふくしま森林再生事業9,165万円、県営貝田ほ場整備事業6,022万円、道の駅施設改修事業4,544万円などです。

【歳出決算額の推移】



【用語解説】

- (歳入関係)
- 自主財源／町税や施設使用料など、町が自らの収入とすることができるとお金の
 - 町税／町民税（個人、法人）、固定資産税（土地、家屋、償却資産）、軽自動車税、町たばこ税として納税いただいたお金
 - 依存財源／地方交付税、国・県支出金、町債など他から交付されるお金
 - 地方交付税／町の財政力に応じて国から交付されるお金

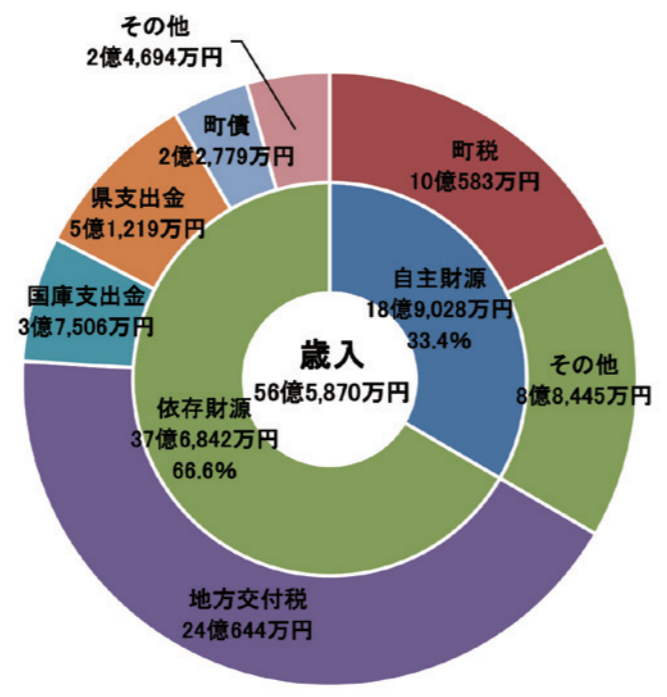
【歳出関係】

- 国・県支出金／事業の財源として使われるお金
- 町債／事業を行うため国及び金融機関から借りたお金
- 義務的経費／支出すること義務付けられている経費
- 投資的経費／道路や学校など将来に残るものに対する経費
- 扶助費／社会保障制度の一環として児童・高齢者・障がい者・生活困窮者などへの支援に要する経費
- 公債費／過去に借りたお金を返済するための経費
- 普通建設事業費／道路・公共施設などを整備するための経費
- 物件費／光熱水費・各種委託料・除染業務などの経費
- 補助費等／事務組合や任意組織に対する補助金などの経費
- 繰入金／一般会計から特別会計へ支出する経費
- 積立金／財政調整基金・各種特定目的基金へ積立するための経費

【歳入】

項目	歳入決算額	構成比	増減率
町税	10億 583万円	17.8%	4.9%
分担金及び負担金	4,065万円	0.7%	△24.6%
使用料及び手数料	1億 599万円	1.9%	0.6%
財産収入	455万円	0.1%	33.1%
寄附金	4,459万円	0.8%	△58.5%
繰入金	4,814万円	0.9%	△74.1%
繰越金	5億 2,036万円	9.2%	△6.3%
諸収入	1億 2,017万円	2.1%	△13.1%
小計	18億 9,028万円	33.4%	△10.3%
地方交付税	24億 644万円	42.5%	1.3%
国庫支出金	3億 7,506万円	6.6%	△28.0%
県支出金	5億 1,219万円	9.1%	△68.9%
町債	2億 2,779万円	4.0%	△31.1%
地方譲与税	5,694万円	1.0%	1.8%
利子割交付金	127万円	0.0%	△9.5%
配当割交付金	228万円	0.0%	△24.1%
株式等譲渡所得割交付金	178万円	0.0%	△37.0%
地方消費税交付金	1億 6,736万円	3.0%	5.4%
自動車取得税交付金	1,270万円	0.2%	△4.8%
交通安全対策特別交付金	104万円	0.0%	△9.6%
地方特例交付金	357万円	0.1%	13.2%
小計	37億 6,842万円	66.6%	△26.3%
合計	56億 5,870万円	100.0%	△21.6%

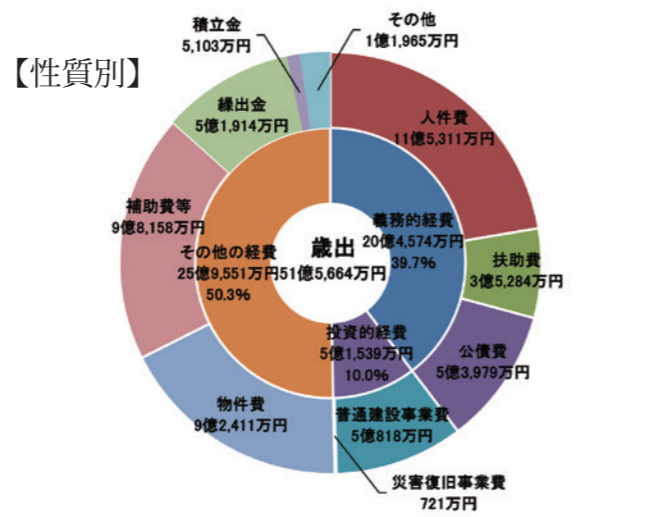
《歳入 56億 5,870万円》



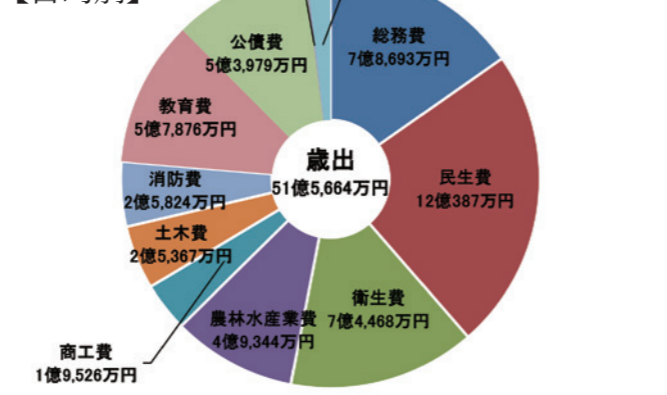
【歳出】

項目	歳出決算額	構成比	増減率
人件費	11億 5,311万円	22.4%	6.0%
扶助費	3億 5,284万円	6.8%	△8.0%
公債費	5億 3,979万円	10.5%	△5.1%
小計	20億 4,574万円	39.7%	0.3%
普通建設事業費	5億 818万円	9.9%	△36.4%
災害復旧事業費	721万円	0.1%	△99.0%
小計	5億 1,539万円	10.0%	△66.2%
物件費	9億 2,411万円	17.9%	△30.3%
補助費等	9億 8,158万円	19.0%	△2.9%
繰入金	5億 1,914万円	10.1%	0.0%
積立金	5,103万円	1.0%	5.5%
維持補修費	6,339万円	1.2%	14.6%
投資及び出資金	4,435万円	0.9%	△72.5%
貸付金	1,191万円	0.2%	△11.6%
小計	25億 9,551万円	50.3%	△17.2%
合計	51億 5,664万円	100.0%	△23.0%

《歳出 51億 5,664万円》



【目的別】



項目	歳出決算額	構成比	増減率
総務費	7億 8,693万円	15.3%	△6.2%
民生費	12億 3,877万円	23.4%	△25.1%
衛生費	7億 4,468万円	14.4%	△3.2%
農林水産業費	4億 9,344万円	9.6%	△19.9%
商工費	1億 9,526万円	3.8%	△38.6%
土木費	2億 5,367万円	4.9%	△26.9%
消防費	2億 5,824万円	5.0%	5.9%
教育費	5億 7,876万円	11.2%	1.8%
公債費	5億 3,979万円	10.5%	△5.1%
災害復旧費	721万円	0.1%	△99.0%
議会費	7,215万円	1.4%	△0.9%
労働費	2,264万円	0.4%	7.3%
諸支出金	0万円	0.0%	0.0%
合計	51億 5,664万円	100.0%	△23.0%