

「婚活・結婚観に関する意識アンケート」調査結果

1. 調査目的

町内にお住まいの独身者又は親世代の方々を対象に婚活や結婚観などの意識を把握し、今後の若者交流事業の取り組みに反映させるため。

2. 調査方法

調査対象：町内在中男女（18歳～64歳）

配布方法：対象者へ郵送

調査期間：平成29年1月20日～2月10日

回収結果：回答数222人（男性98人 女性124人）

有効回収率：22.2%

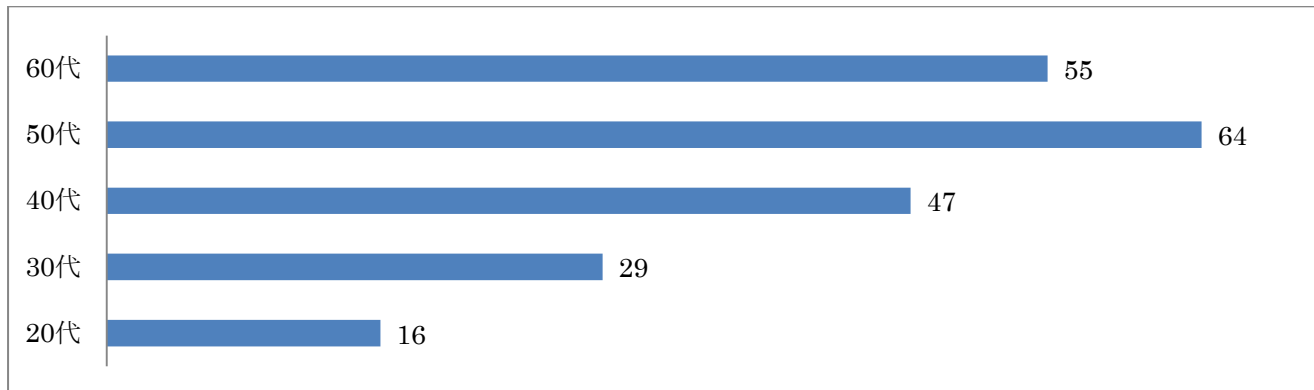
調査結果調査結果の分析

[問 1] 性別



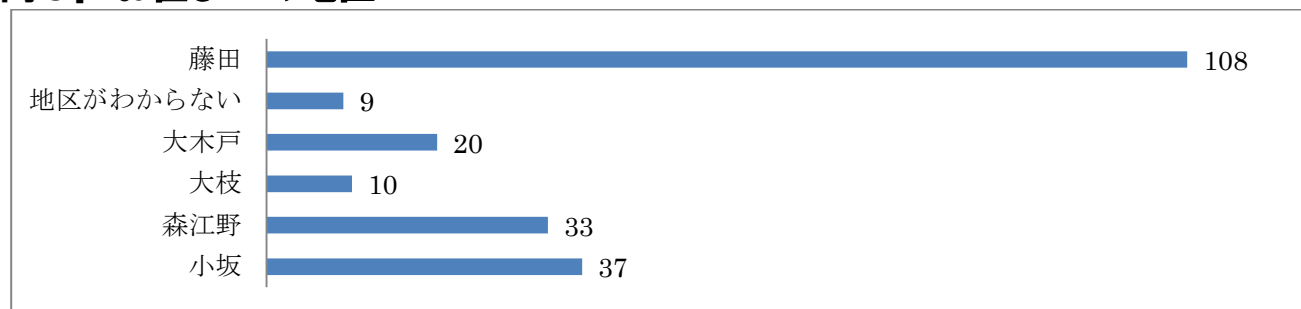
性別については、全体では「女性」の割合が全体の55%で「男性」が44%と若干女性の方が上回っていた。

[問 2] 年齢



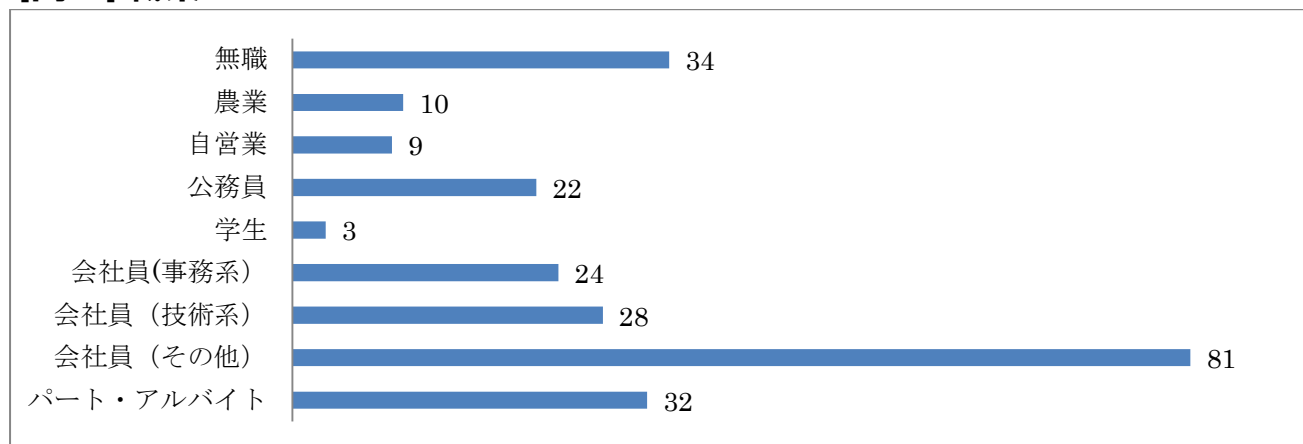
年齢については、全体で「50代」が最も多く全体の30%を占めている。以下順に「60代」が26%、「40代」が22%、「30代」が13%となっている。「20代」がもっとも少なく全体の7.5%でした。

[問3] お住まいの地区



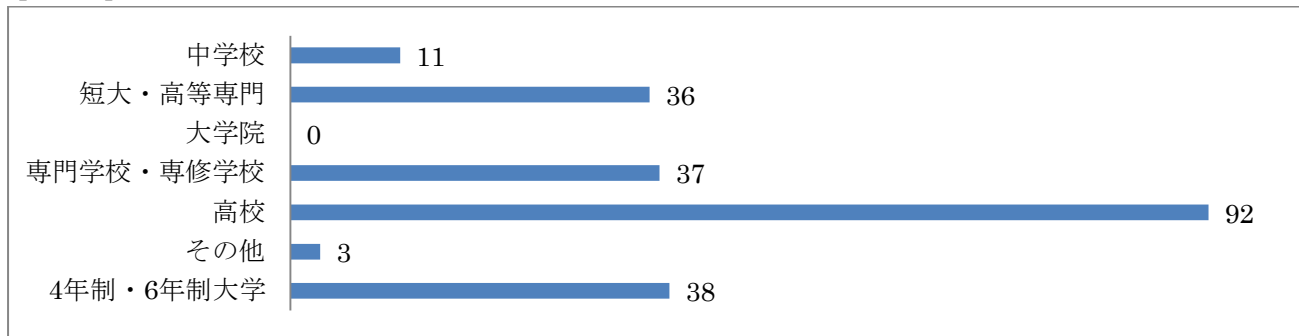
居住地地区については、全体で「藤田地区」がもっとも多く全体の60%を占め、以下多い順に「森江野地区」18%、「大木戸地区」11%、「大枝地区」5.5%となっています。

[問4] 職業



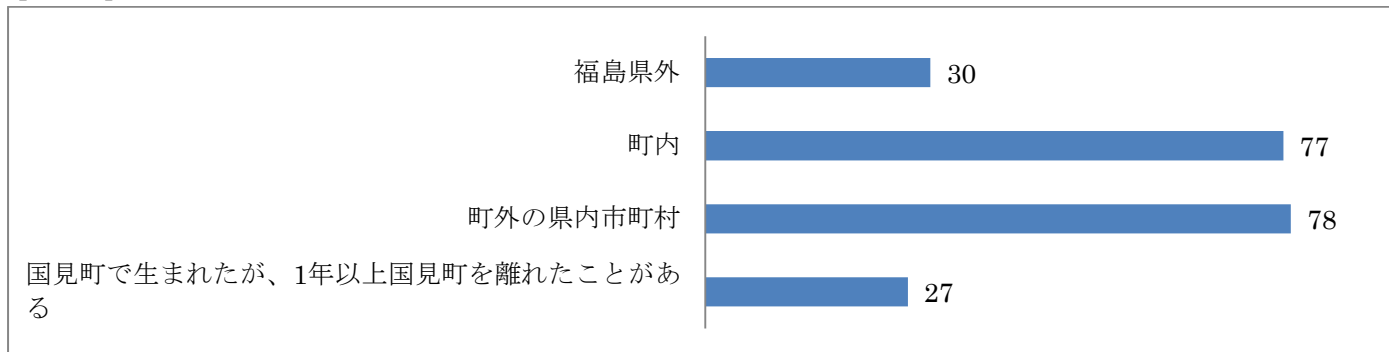
職業については、「会社員(その他)」がもっとも多く全体の36%を占めていました。以下順に「無職」が15%、「パート・アルバイト」14%、「会社員(技術系)」12%、「公務員」10%、「農業」4.5%、「自営業」4.1%、「学生」1%となっています。

[問5] 最終学歴



最終学歴の結果については、「高校卒業」が最も多く全体の44%となっており、以下順に「4年制・6年制大学」が18%、「専門学校・専修学校」が17.9%、「短大・高校専門」が17.4%、「中学校」5%、「その他」1%となった。

[問6] 生まれたところ



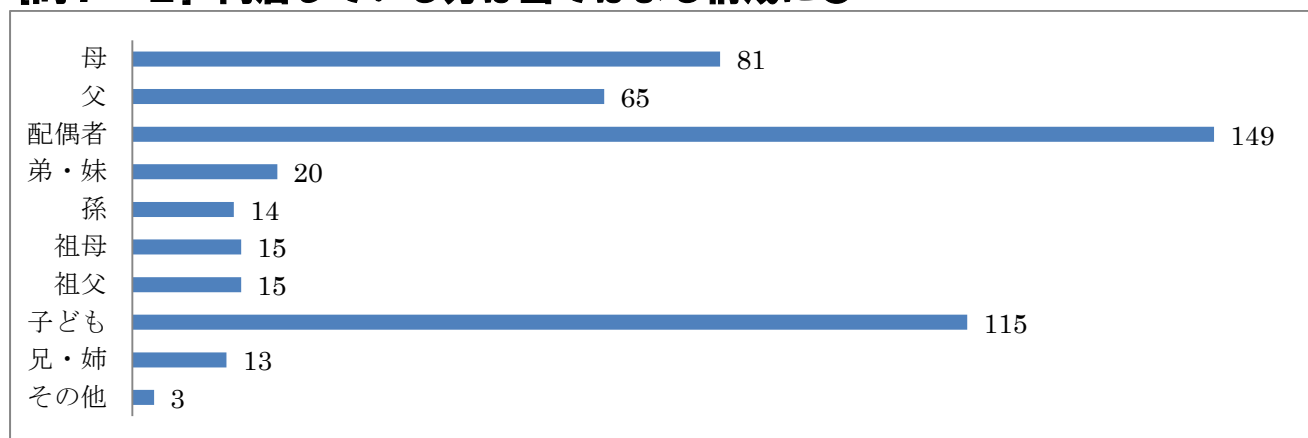
生まれたところについては、「町外の県内市町村」が全体の57%を占めていた。以下順に、「福島県外」が22%、「国見町で生まれてが、1年以上国見町を離れたことがある」が20%となった。

【問7】現在の世帯構成



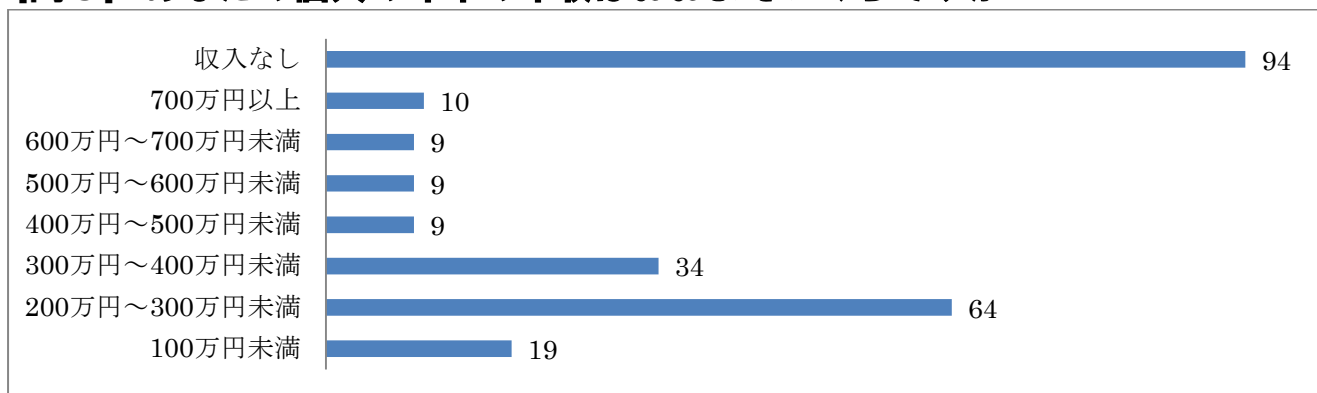
世帯構成については、「家族等と同居」が93%を占めていて、「独居」が6%となった。

【問7-2】同居している方は当てはまる構成に○



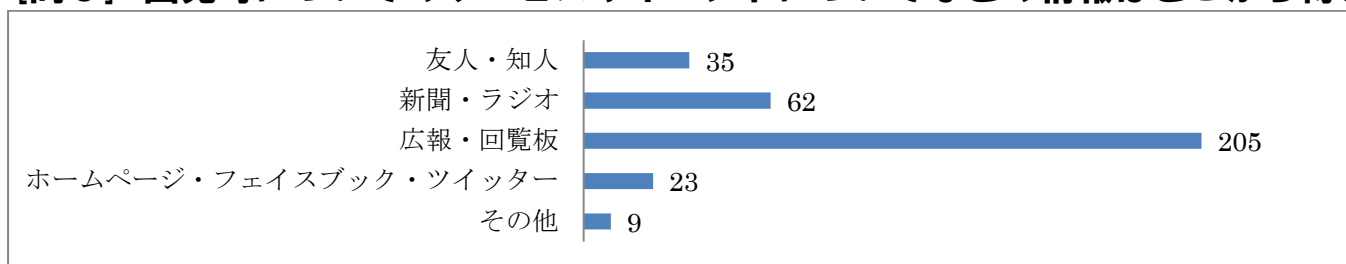
同居してる構成については、全体では「配偶者」が30%、以下順に「子ども」23%、「母」16%、「父」13%、「弟・妹」4%、「祖父」3%、「祖母」3%、「孫」・「兄・姉」はそれぞれ2%となった。

[問8] あなたの個人の昨年の年収はおおよそいくらですか



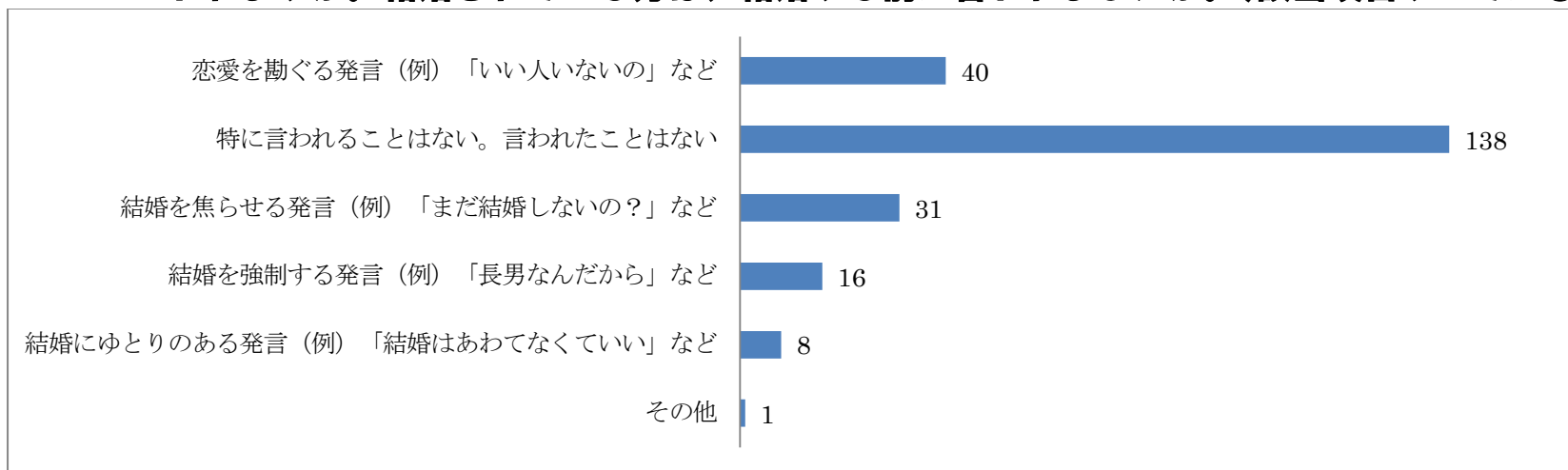
個人の年収については、「収入なし」26%、以下順に「200万円～300万円」18%、「300万円～400万円」9%、「100万円未満」5%、「700万円以上」2.8%、「400万円～700万円未満」についてはそれぞれ、2.5%となった。

[問9] 国見町についてのサービスやイベントについてなどの情報はどこから得ますか。



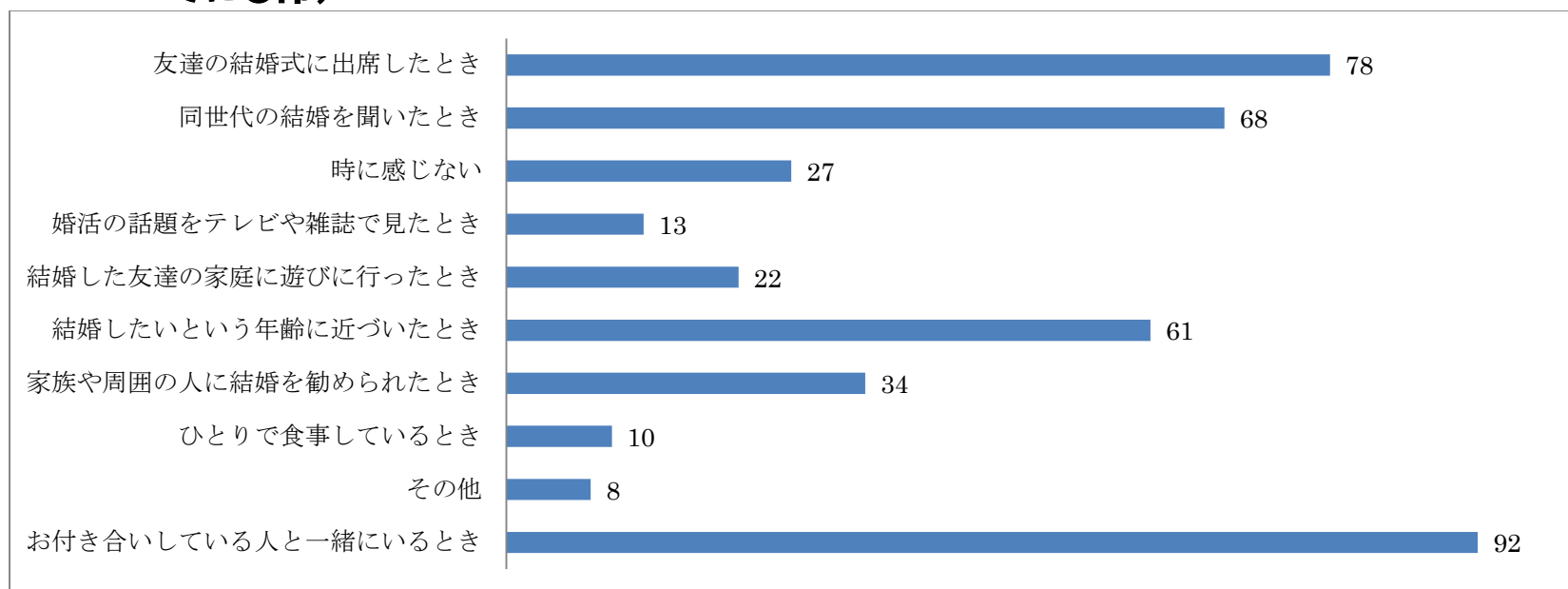
国見町についての情報については、「広報・回覧板」が最も多く、60%で以下順に「新聞・ラジオ」が18%、「友人・知人」が10%、「ホームページ・フェイスブック・ツイッター」が6%、「その他」が2%となった。

【問10】 あなたの結婚に対する周囲の意見についてお伺いたします。親や親戚、地域の方から以下のようなことは言われますか。結婚されている方は、結婚する前に言われましたか。（該当項目すべてに○印）



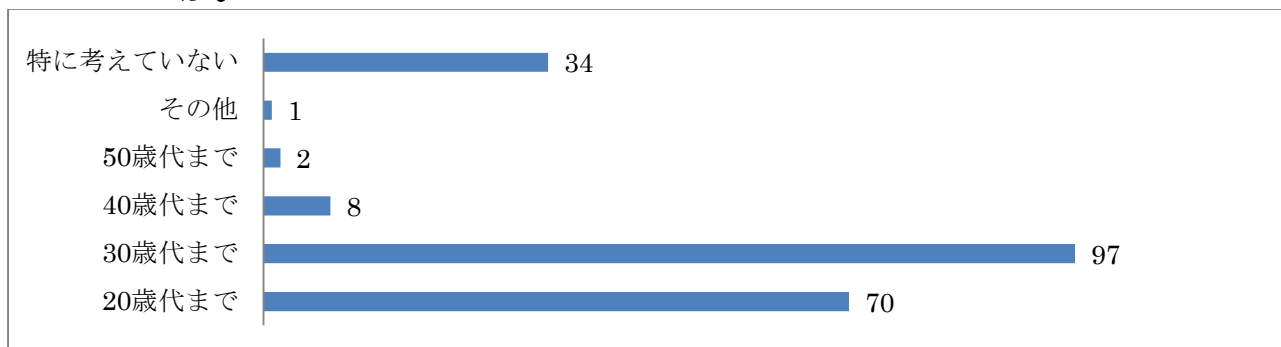
結婚に対する周囲の意見については、「特に言われることはない」が最も多く63%となり、以下順に「恋愛を勧める発言」が18%、「結婚を焦らせる発言」14%、「結婚を強制する発言」7%、「結婚にゆとりのある発言」3%となった。

[問 1 1] 結婚を意識するのは、どのような時ですか。結婚されている方は、どのような時でしたか。(該当項目すべてに○印)



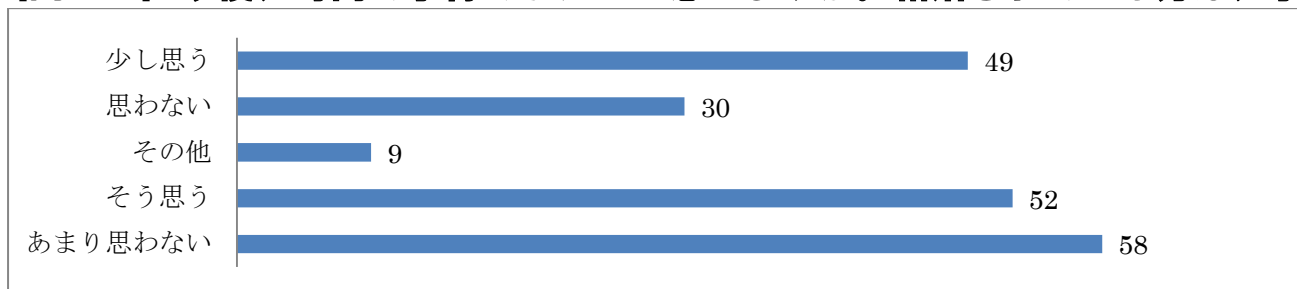
結婚を意識するのは、どのような時ですかについては、「お付き合いしている人と一緒にいるとき」が最も多く22%、以下順に「友人の前で結婚式に参加したとき」18%、「同世代の結婚を聞いたとき」16%、「結婚したいという年齢に近づいたとき」14%、「家族や周囲の人に結婚を勧められたとき」8%、「特に関心がない」6%、「結婚した友人の家庭に遊びに行ったとき」と「婚活の話題のテレビや雑誌を見たとき」は3%、「一人で食事しているとき」2%となった。

【問 1 2】 いつまでに結婚したいと考えていますか。結婚されている方は、いつ頃までに結婚したいと思っていましたか。



いつまでに結婚したいと考えていますかについては、「30歳代まで」が最も多く全体の55%となりました。以下順に、「20歳代まで」32%、「特に考えていない」15%、「40歳代まで」3%、「50歳代まで」0.9%となりました。

【問 1 3】 今後、町内で子育てしたいと思えますか。結婚されている方は、子育てしやすい町でしたか。

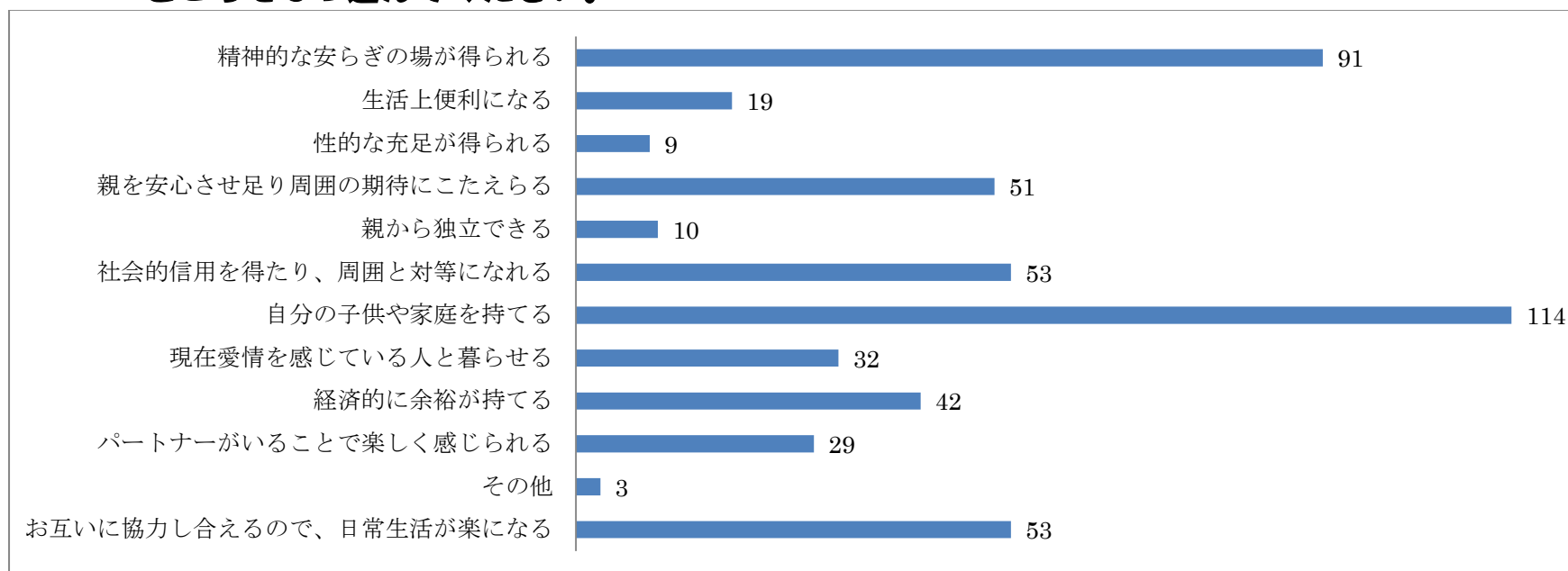


子育てしやすい町については、「あまり思わない」が29%、「思わない」が15%と合せると44%となった。「そう思う」は26%、「少し思う」24%と合せると50%となり半数に方はしやすい町という結果になった。また、以下のような理由が挙げられました。

選択した理由

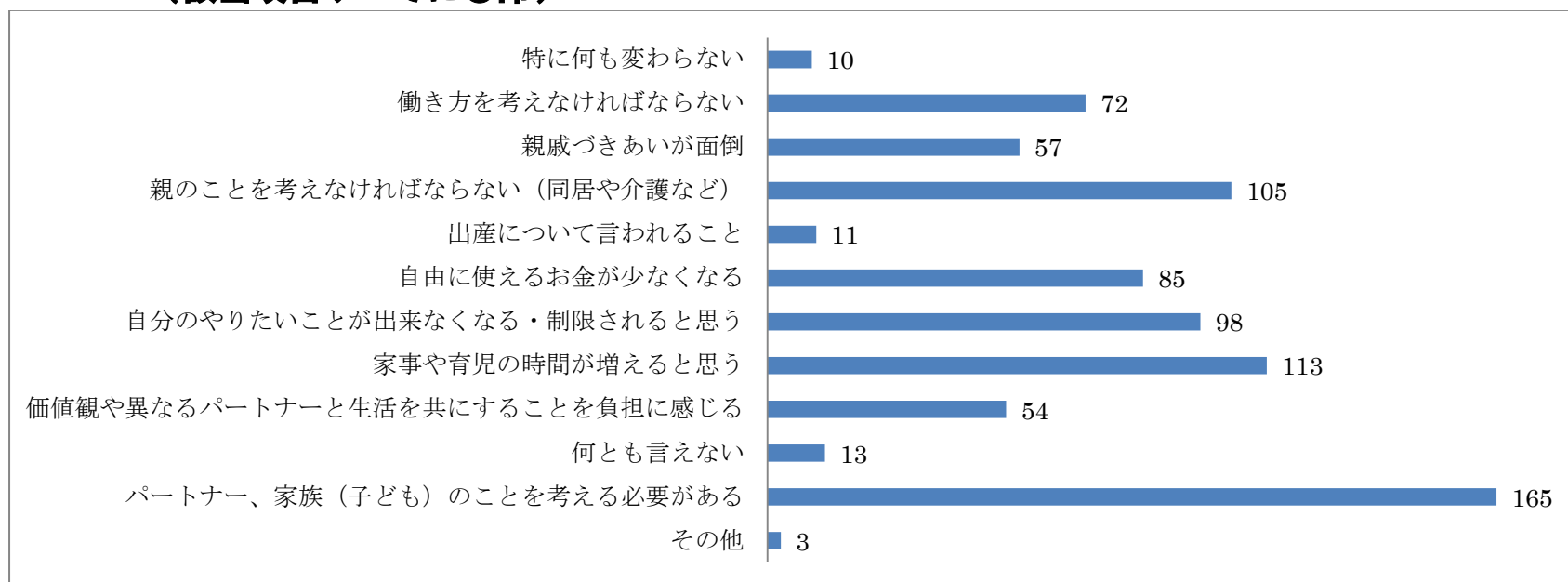
近隣に子どもと同級生がいない(同世代の親がいない)	6	高校進学に伴い通学が不便	2
保育所・幼稚園にスムーズに入れた	6	藤田病院が近く便利で良い	2
環境が良かった	6	魅力的なものがない	2
実家・親が町内に住んでいた為良かった・助かった	5	子育て支援が少ない	1
公園など子どもを遊ばせる場所がなかった	5	保育所が充分ではなく、時間も限られていた	1
産科・小児科がない	5	学童もなかった	1
イベントが多いこと	4	親の協力がないと大変	1
子供医療費があり助かった	3	子ども手当が18歳までになって欲しい	1
ももたん広場など施設が充実している	3	子育てするのに環境がやさしくない	1
学童があり助かる	3	子育てするのに環境がやさしくない	1
交通の便が良い(高速のインターやJRがある)	2	子育てするのに環境がやさしくない	1
インフルエンザの補助がない	2	子供・孫が楽しく過ごしている	1
放射能が気になる・他県に行ったらいじめにあう心配がある	2		1

[問 1 4] 結婚の良い点は何だと思いますか。結婚されている方は、結婚されて良かったことは何ですか。最大のいいところを3つ選んでください。



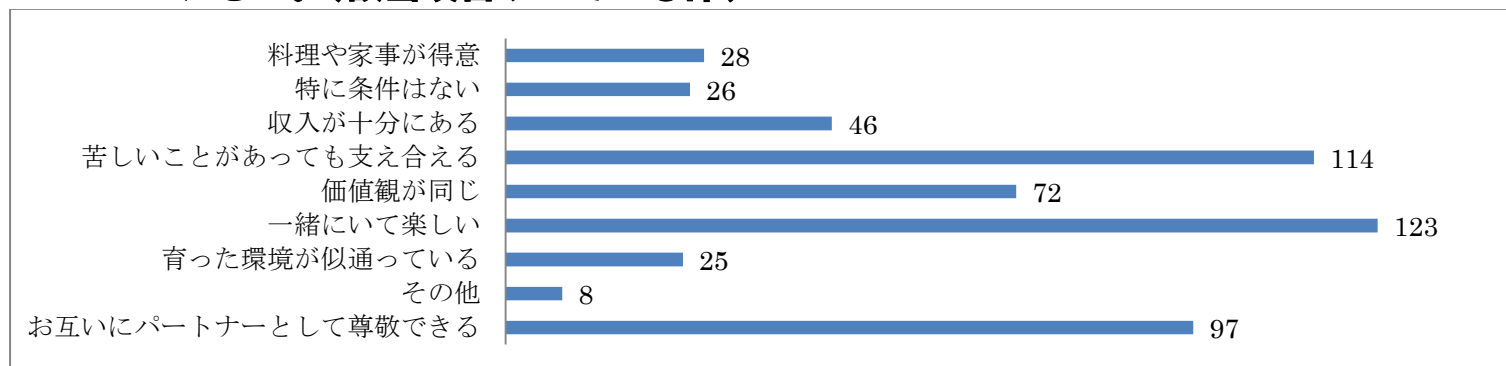
結婚の良い点について、「自分の子供や家庭を持てる」21%と最も多く以下順に「精神的な安らぎの場が得られる」17%、「社会的信用を得たり、周囲と対等になれる」と「お互いに協力し合えるので、日常生活が楽になる」が「親を安心させ足り周囲の期待にこたえられる」それぞれ10%、「経済的に余裕が持てる」8%、「現在愛情を感じている人と暮らせる」6%、「パートナーがいることで楽しく感じられる」5%、「生活上便利になる」3%となりました。

**【問15】 結婚すると、自分の生活はどのようになると思われますか。結婚されている方は、現状をお答えください。
(該当項目すべてに○印)**



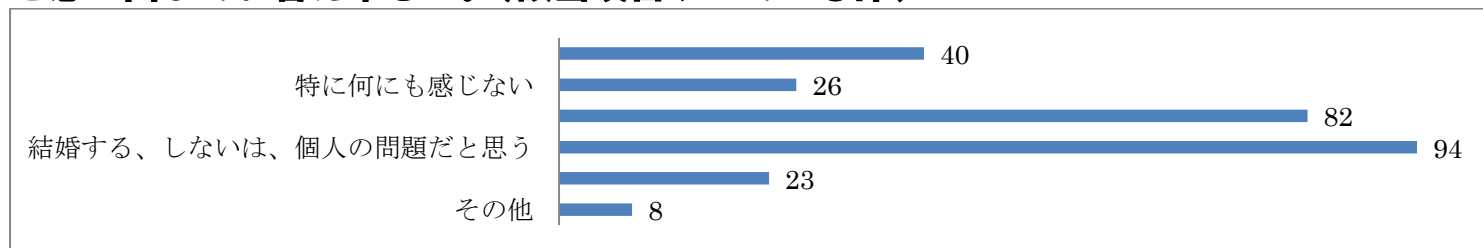
結婚すると、自分の生活はどのようになると思われますかについては、「パートナー、家族 (子ども) のことを考える必要がある」が最も多く20%、以下順に「家事や育児の時間が増えると思う」14%、「親のことを考えなければならない (同居や介護など)」が13%、「自分のやりたいことが出来なくなる・制限されると思う」12%、「自由に使えるお金が少なくなる」10%、「働き方を考えなければならない」9%、「親戚づきあいが面倒」7%、「価値観や異なるパートナーと生活を共にすることを負担に感じる」6%となりました。

【問 1 6】 結婚を決める条件はどのようなことですか。結婚されている方は、結婚する前に抱えていた条件をお答えください。（該当項目すべてに○印）



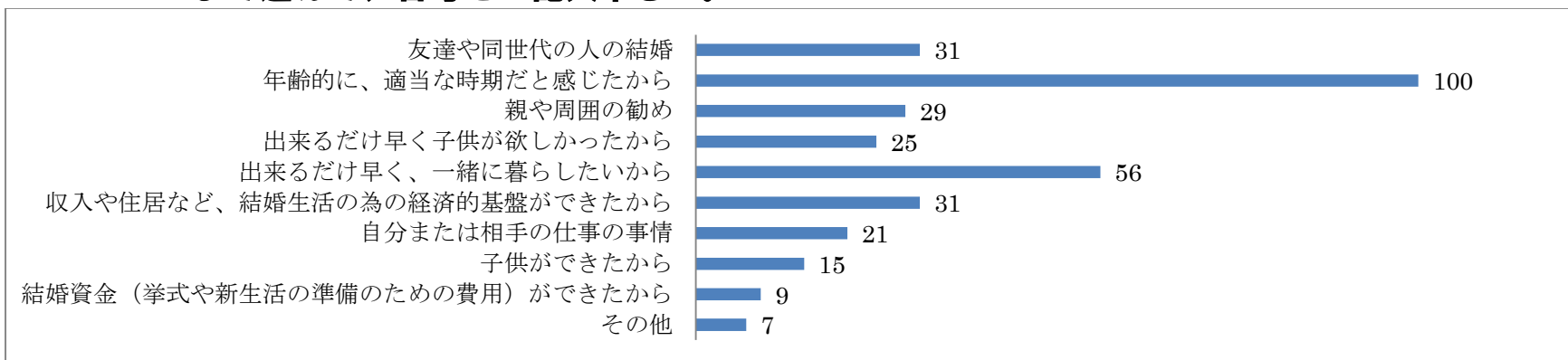
結婚を決める条件はどのようなことですかについては、「一緒にいて楽しい」22%、「苦しいことがあっても支え合える」21%、「お互いにパートナーとして尊敬できる」17%、「価値観が同じ」13%、「収入が十分にある」8%、「料理や家事が得意」、「育った環境が似通っている」、「特に条件はない」は4%と同じ結果となりました。

【問 1 7】 親や親戚から結婚をすすめられることはどのように感じますか。結婚されている方は、結婚される前のことを思い出してお答え下さい。（該当項目すべてに○印）




親や親戚から結婚をすすめられることはどのように感じますかについては、「結婚する、しないは、個人の問題だと思う」と「余計なおせっかいだと思う」と「まわりから結婚のことを触れられると嫌な気持ちになる」を合わせると半数の57%となりました。また、「ありがたいと思っている」は43%となりました。

【問 1 8】 あなたが最終的に結婚を決めたときの直接のきっかけは何ですか。当てはまるものを最大の理由から順に 3 つまで選んで、番号をご記入下さい。



あなたが最終的に結婚を決めたときの直接のきっかけについては、「年齢的に、適当な時期だと感じたから」や「出来るだけ早く、一緒に暮らしたいから」、「出来るだけ早く子供が欲しかったから」などを合わせると60%となりました。以下順に「友達や同世代の人の結婚」、「親や周囲の勧め」、は10%、「子供ができたから」7%、「結婚資金（挙式や新生活の準備のための費用）ができたから」3%となりました。

【問 1 9】 あなたが、結婚したパートナーとは、どこで知り合いましたか。



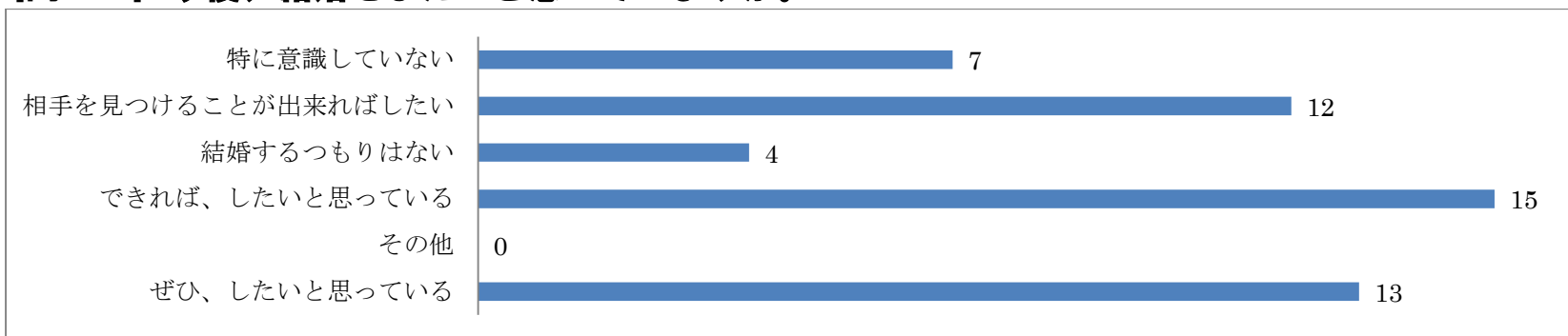
結婚したパートナーとは、どこで知り合いましたかについては、「友人や知人の紹介」、「同じ会社・勤め先・仕事関係」が最も多く全体の75%となりました。以下順に、「お見合い」9%、「学校・同窓会など」7%、「その他」5%となりました。

[問20] 結婚後の住まいの状況をお答えください。



結婚後の住まいの状況については、「親や祖父母と同居」51%と最も多く以下順に「夫婦（子どもを含む）のみの世帯」29%、「夫婦（子どもを含む）のみの世帯で親や祖父母の近くに住んでいる（敷地外）」11%、「親と同じ敷地の世帯分離・2世帯住宅」5%となりました。親の近く又は親と同居が70%近い結果でした。

[問21] 今後、結婚をしたいと思っっていますか。



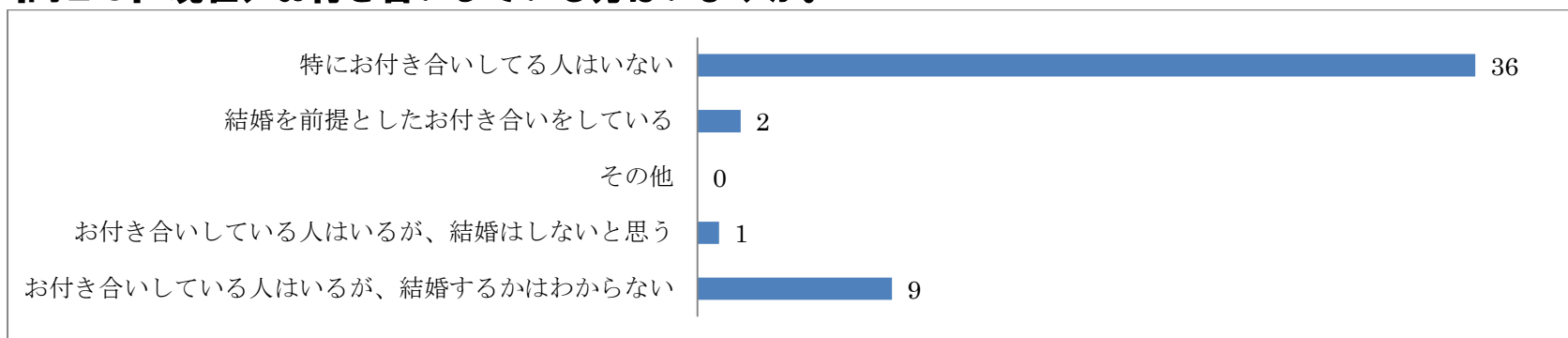
今後、結婚をしたいと思っっていますかについては、「したい」が最も多く78%となり、「したくない」、「特に意識していない」は22%となりました。

[問 2 2] 現在、婚活していますか。



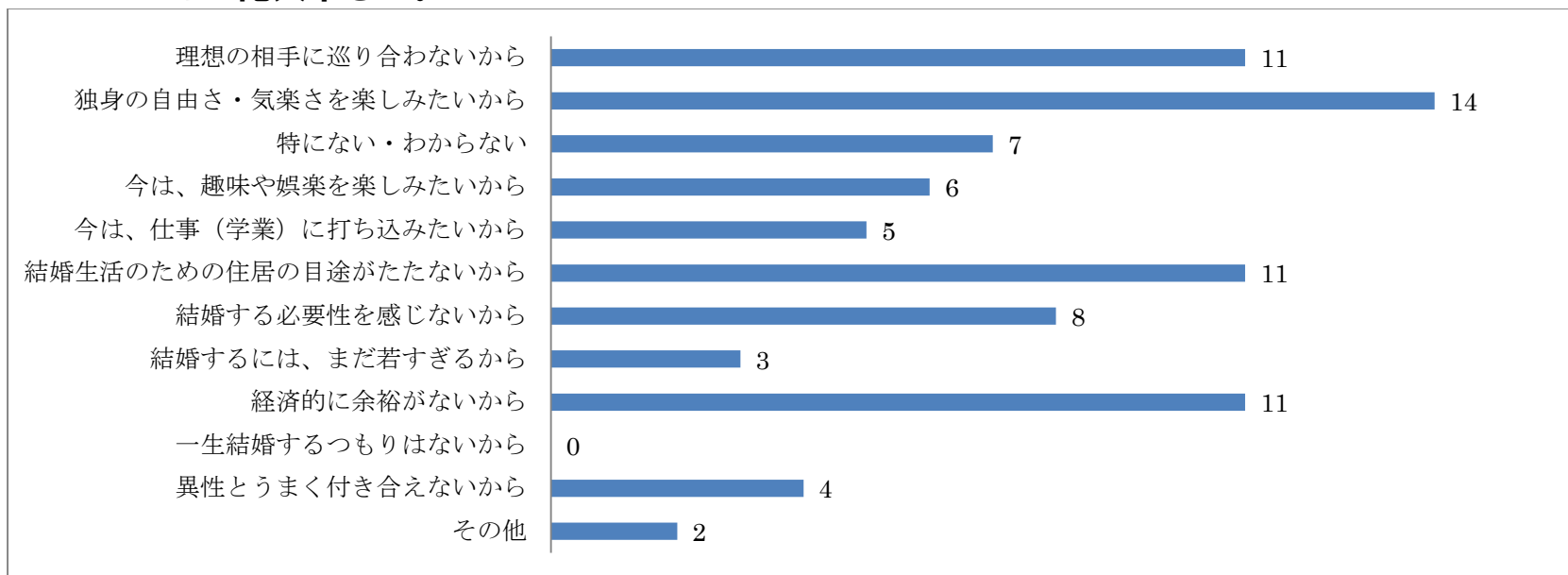
現在、婚活していますかについては「特にしていない」が最も多く85%となりました。「していない」が15%でした。

[問 2 3] 現在、お付き合いしている方はいますか。



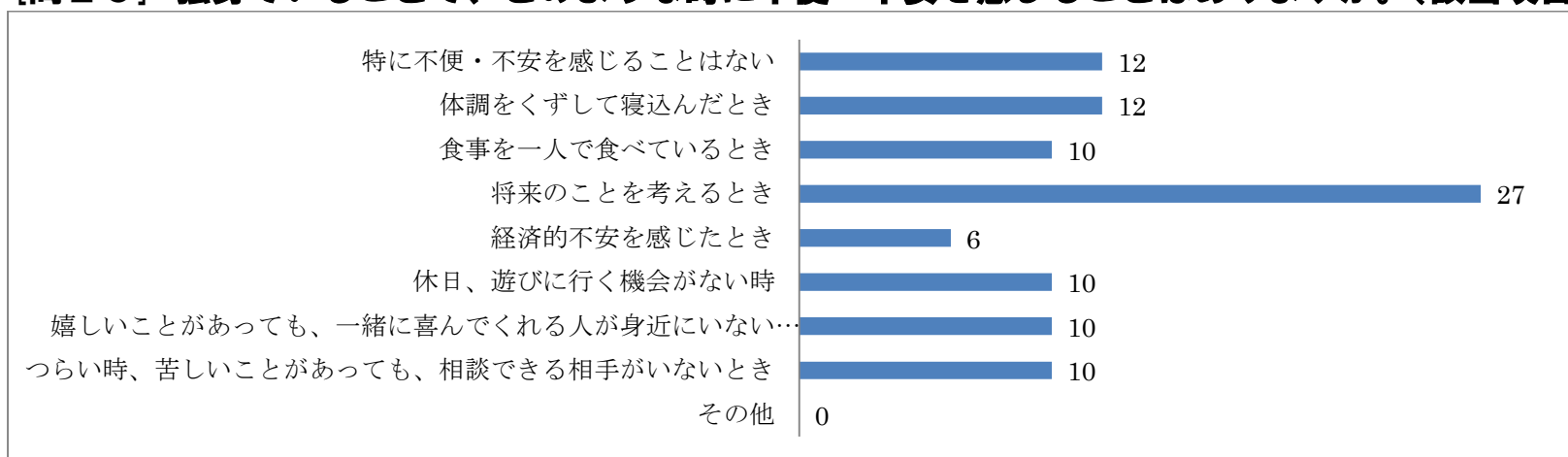
現在、お付き合いしている方はいますかについては、「特にお付き合いしてる人はいない」が最も多く75%となり以下順に「お付き合いしている人はいるが、結婚するかはわからない」18%、「お付き合いしている人はいるが、結婚はしないと思う」2%となりました。

[問24] 現在、未婚の理由は何ですか。理由として当てはまるもののうち、最大の理由から順に3つまで選んで番号をご記入下さい。



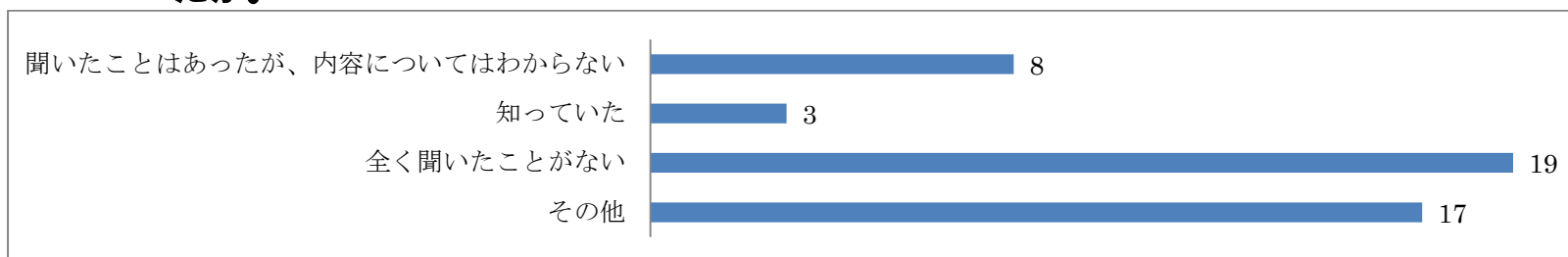
現在、未婚の理由として多かったものは「独身の自由さ・気楽さを楽しみたいから」が17%で以下順に「理想の相手に巡り合わないから」と「結婚生活のための住居の目途がたたないから」、「経済的に余裕がないから」は13%と同じ結果になりました。自分の時間を楽しみたいが理由として多く全体の30%となりました。

[問25] 独身でいることで、どのような時に不便・不安を感じることはありますか。(該当項目すべてに○印)




独身でいることで、どのような時に不便・不安を感じることはありますかについては、「将来」や「経済的」、「1人でいるとき」などを含めると60%が不安に感じていました。

[問26] 国見町に結婚の相談や情報と提供して下さる「結婚世話やき人」の方々が活動されていることはご存じでしたか。



「結婚世話やき人」の活動については、「全く聞いたことがない」が40%と最も多く、以下順に「聞いたことはある・知っている」が23%となりました。

[問 2 7] 今後、結婚世話やき人からの結婚相手の紹介や結婚についての相談をしてみたいと思いますか。



今後、結婚世話やき人からの結婚相手の紹介や結婚についての相談をしてみたいとおもいますかについては、「受けてみても良い」・「ぜひ受けてみたい」が42%となり、「何とも言えない」が58%となりました。


[問 2 8] 今後どのような婚活イベントに参加してみたいですか。興味がありますか。



「参加・体験型」57%

「パーティー型」38%

[問 2 8 - 2] 場所について



町内・室内 24%

町内・室外 32%

町外・室内 34%

町外・室外 10%

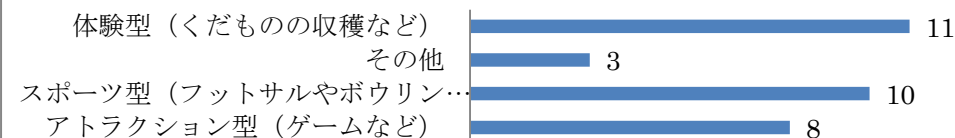
[問28-3] 人数について



大人数 (20人以上) 32%

少人数 (20人未満) 68%

[問28-4] イベント内容について



体験型 (くだものの収穫など) 34%

アトラクション型 (ゲームなど) 31%

スポーツ型 (フットサルやボウリング) 25%

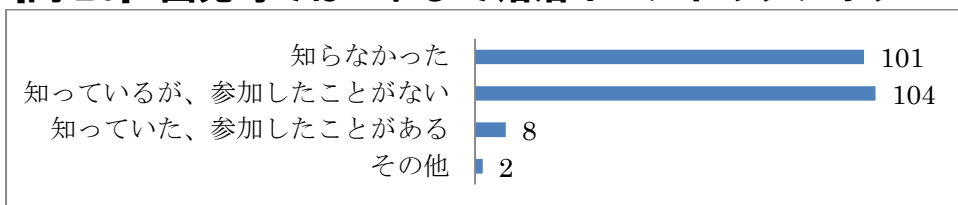
[問28-5] 今後あなたが婚活イベントに参加するにあたり、参加費はどの位の金額が妥当だと思いますか。

金額	人数	金額	人数
1,000 円以下	1	4,000 円以下	2
2,000 円以下	1	5,000 円以下	6
3,000 円以下	3	5,000 円以上	2

1,000 円から 3,000 円が 33%

4,000 円から 5,000 円以上が 67%と高い金額でも妥当となりました。

【問 29】 国見町ではこれまで婚活イベントやシンポジウムなどの開催してきましたがご存知でしたか。



「知らなかった」47%「知っていた」、「参加したことがある」は52%と半数を占めていました。

【問 30】 国見町の婚活イベントについて、ご自由にご記入下さい。

良いと思う。今後も続けて欲しい	11	職場単位・学校単位での参加を促してみてもどうか	2
誰でも参加できるような場を作って欲しい	4	成立するようなイベントを実施して欲しい	2
もっと、町民に知れ渡るようにイベント回数を増やしてはどうか	4	町内だと参加しづらい	2
婚活というイメージが強すぎる・恥ずかしい	4	お見合い番組を利用してはどうか	1
広報などにイベントの活動など紹介して欲しい	3	結婚・子育てと言われても出産できないのでは意味がない	1
結果にこだわらない婚活イベントが望ましい	2	広域で結婚相手を募集して欲しい	1
子供が増え人口が増えればいい問題ではない	2	婚活の文字のイメージ変え独身者を若人と称しては	1

以上の意見が寄せられました。

[問 31] あなたの結婚観について、ご自由にご記入下さい

結婚すれば子供ができ、1人より我慢すること があり、苦勞もあるが、それ以上に楽しいこと も多い	7	結婚がすべてではない	2
価値観が近い方がよい	5	学歴・年収・職業により人生が変わる	2
お互いに信頼し・尊重することが大事	5	結婚して幸せ	2
忍耐も必要	3	金銭感覚が同じ方がよい	2
仕事が安定しないと結婚に踏み出せない	3	2世帯住宅や近居の支援策があるとよい	2
現在の結婚観が変わってきている	3	出会いの場を作ってあげるべき	1
タイミング次第	3	子育て出来る環境づくりが大切	1
世の中が便利になりすぎている	2	縁があれば結婚できるのでは	1
自分がよければいいと思っている若者が増え ている	2	夢があると思う	1