



# 「OPEN-ID」認証フロー (Android)




① 利用する「OPEN-ID」のボタンを選択します  
※「Facebook」「Twitter」「Yahoo!」「Weibo」のアカウントが利用可能です



② 選択した「OPEN-ID」のパスワードを入力しログインします (例: Yahoo!)



③ ログイン連携の同意が必要な場合はボタンを押します (例: Yahoo!)



④ 認証が完了し、インターネット接続が可能となります